

ภาวะตลาดสินค้าข้าว ประจำวันที่ 21 กันยายน 2550

ชนิด	(บาท/กก.)				เปรียบเทียบ วันนี้/วันก่อน
	สัปดาห์ก่อน ต่ำ-สูง	วันนี้ปีก่อน ( 21 ก.ย. 49 )	วันก่อน ( 20 ก.ย. 50 )	วันนี้ ( 21 ก.ย. 50 )	
<b>ข้าวเปลือกเจ้านาปรัง ความชื้นไม่เกิน 15% ปี 2550 (ราคารับจำนำนาปรัง ปี 2550 6,500 บาท/ตัน)</b>					
จังหวัดนครสวรรค์	6.20-6.30	6.40-6.50	6.20-6.30	-	
จังหวัดพิษณุโลก	6.10-6.40	6.45-6.50	6.00-6.10	6.00-6.10	
จังหวัดสุพรรณบุรี	6.30-6.40	6.60-6.80	6.30-6.40	6.30-6.40	
จังหวัดปทุมธานี	6.30-6.50	6.70-6.80	6.20-6.30	6.20-6.30	
<b>ข้าวเปลือกหอมมะลิ</b>					
จังหวัดอุดรธานี	9.00-9.20	9.00-9.20	9.00-9.20	9.00-9.20	
จังหวัดสุรินทร์	8.90-9.10	8.90-9.00	9.00-9.10	9.00-9.10	
<b>ข้าวเปลือกหอมปทุมธานี (ราคารับจำนำนาปรัง ปี 2550 6,800 -7,100 บาท/ตัน)</b>					
จังหวัดสุพรรณบุรี	6.50-6.70	-	6.50-6.70	6.50-6.70	
<b>ข้าวเปลือกเหนียวเมล็ดยาว</b>					
จังหวัดอุดรธานี (ใหม่)	12.60-12.80	10.00-10.20	12.60-12.80	12.60-12.80	
<b>ข้าวสาร</b>					
ข้าวขาว 100% ชั้น 2 (ใหม่)	10.60-10.70	11.30-11.35	10.65-10.70	10.65-10.70	
ข้าวขาว 5% (ใหม่)	10.20-10.30	11.00-11.05	10.25-10.30	10.25-10.30	
ปลายข้าว เอ.วัน .เลิศ (ใหม่)	8.60-8.85	8.05-8.10	8.90-8.95	8.90-8.95	
ข้าวหนึ่ง 100%	10.75-10.80	11.20-11.30	10.75-10.80	10.75-10.80	
ปลายข้าวหนึ่ง เอ.วัน	7.55-7.60	7.45-7.50	7.55-7.60	7.55-7.60	
ข้าวหอมมะลิ 100% ชั้น 2	17.40-17.60	18.00-18.20	17.40-17.60	17.40-17.60	
ปลายข้าวหอมมะลิ	10.30-10.40	8.90-9.00	10.25-10.30	10.25-10.30	
ข้าวหอมจังหวัด	16.80-17.00	-	16.80-17.00	16.80-17.00	
ข้าวหอมปทุมธานี	11.60-11.80	14.80-15.00	11.60-11.80	11.60-11.80	
ปลายข้าวหอมปทุมธานี	9.40-9.60	8.25-8.30	9.55-9.60	9.55-9.60	
ข้าวเหนียว 10% เมล็ดยาว	25.00-25.20	18.50-18.70	24.00-24.20	<b>23.00-23.50</b>	<b>-0.70 ถึง -1</b>
ปลายข้าวเหนียว เอ.วัน	14.00-15.30	15.40-15.50	12.50-12.70	12.50-12.70	
รำข้าวขาว	6.60-6.70	5.60-5.70	6.70-6.80	<b>6.80-6.90</b>	<b>+0.10</b>
<b>ข้าวสารขายปลีก</b>					
ข้าวหอมมะลิ	24.67-25.33	23.33-24.00	24.67-25.33	24.67-25.33	
ข้าวขาว 100%	16.00-17.33	15.33-16.67	16.00-17.33	16.00-17.33	
ข้าวเหนียว 10% เมล็ดยาว	21.33-22.00	20.00-20.67	23.33-24.00	23.33-24.00	

**สถานการณ์ทั่วไป**

- ข้าวเปลือก ราคาข้าวเปลือกทุกชนิดระดับราคาซื้อขายโดยทั่วไปทรงตัวเท่ากับวันก่อน
- ปริมาณข้าวเปลือก ปริมาณซื้อขาย ณ ท่าข้าวลาดยาวจังหวัดนครสวรรค์และตลาดกลางสินค้าเกษตร จังหวัดพิษณุโลก เมื่อวันที่ 20 กันยายน 2550 มีปริมาณ 252 และ 20 เมตริกตัน ตามลำดับ
- ข้าวสาร ระดับราคายังคงเคลื่อนไหวอยู่ในเกณฑ์ดี มีเพียงข้าวเหนียวเมล็ดยาวราคาอ่อนตัวลง เนื่องจากกระแสนี้มีการนำเข้าข้าวจากเวียดนามมาจำหน่าย ส่งผลให้ราคาข้าวปรับตัวลดลง ส่วนรำข้าวขาวราคาปรับตัวสูงขึ้น เนื่องจากช่วงนี้ข้าวโพดราคาอยู่ในเกณฑ์สูง ทำให้โรงงานอาหารสัตว์และไซโลต่างหันมาใช้รำข้าวขาวทดแทนมากขึ้น

**ข้าวเปลือกภูมิภาค**  
**ประจำวันที่ 17-21 กันยายน 2550**

ชนิด	สัปดาห์ก่อน ต่ำ-สูง	จันทร์	อังคาร	พุธ	พฤหัสบดี	ศุกร์	สัปดาห์นี้ ต่ำ-สูง
------	------------------------	--------	--------	-----	----------	-------	-----------------------

บาท/1000 กก.

**ข้าวเปลือกเจ้านาปรัง ความชื้นไม่เกิน 15 % ปี 2550**

(ราคารับจํานำ นาปรัง ปี 2550 6,500 บาท/ตัน)

จังหวัดนครสวรรค์	6200-6300	6200-6300	6200-6300	6200-6300	6200-6300	6200-6300	6200-6300
จังหวัดพิษณุโลก	6100-6400	6100-6200	6100-6200	<b>6000-6100</b>	6000-6100	6000-6100	6000-6200
จังหวัดสุพรรณบุรี	6300-6400	6300-6400	6300-6400	6300-6400	6300-6400	6300-6400	6300-6400
จังหวัดปทุมธานี	6300-6500	<b>6200-6300</b>	6200-6300	6200-6300	6200-6300	6200-6300	6200-6300

**ข้าวเปลือกหอมมะลิ ปี 2549/50**

จังหวัดอุดรธานี	9000-9200	9000-9200	9000-9200	9000-9200	9000-9200	9000-9200	9000-9200
จังหวัดสุรินทร์	8900-9100	9000-9100	9000-9100	9000-9100	9000-9100	9000-9100	9000-9100

**ข้าวเปลือกหอมปทุมธานี ปี 2549/50**

(ราคารับจํานำนาปรัง ปี 2550 6,800 - 7,100 บาท/ตัน)

จังหวัดสุพรรณบุรี	6500-6700	6500-6700	6500-6700	6500-6700	6500-6700	6500-6700	6500-6700
-------------------	-----------	-----------	-----------	-----------	-----------	-----------	-----------

**ข้าวเปลือกเหนียวเมล็ดยาว ปี 2549/50**

จังหวัดอุดรธานี	12600-12800	12600-12800	12600-12800	12600-12800	12600-12800	12600-12800	12600-12800
-----------------	-------------	-------------	-------------	-------------	-------------	-------------	-------------

กรมการค้าภายใน  
สำนักส่งเสริมการค้าสินค้าเกษตร  
โทร. 0 2547 5400

ราคาขายส่งข้าว ผลิตภัณฑ์ และกระสอบป่าน

ในตลาดกรุงเทพมหานคร

ประจำวันที่ 17 - 21 กันยายน 2550

ชนิด	สัปดาห์ก่อน ต่ำ-สูง	จันทร์	อังคาร	พุธ	พฤหัสบดี	ศุกร์	สัปดาห์นี้ ต่ำ-สูง
ขายส่งทั่วไป ความชื้นไม่เกิน 14% เป็นราคาตามตัวอย่างที่ผู้ส่งออกหรือผู้ค้าส่งรับซื้อจากโรงสีหรือซื้อผ่านนายหน้า (หญิง) ที่ผู้ส่งออกรับซื้อด้วยเงินสด ไม่รวมกระสอบ (คำนวณราคาซื้อรวมกระสอบป่านชนิดบรรจุ 100 กก.หักด้วยราคากระสอบป่านใช้แล้วหนึ่งครั้ง) ส่งหน้าโรงเก็บข้าวของผู้ซื้อ							
ข้าวขาว 100% ชั้น 1	1350-1360	1350-1360	1350-1360	1350-1360	1350-1360	1350-1360	1350-1360
ข้าวใหม่	-	-	-	-	-	-	-
ข้าวขาว 100% ชั้น 2	1310-1320	1310-1320	1310-1320	1310-1320	1310-1320	1310-1320	1310-1320
ข้าวใหม่	1060-1070	1065-1070	1065-1070	1065-1070	1065-1070	1065-1070	1065-1070
ข้าวขาว 100% ชั้น 3	1270-1280	1270-1280	1270-1280	1270-1280	1270-1280	1270-1280	1270-1280
ข้าวใหม่	1045-1055	1050-1055	1050-1055	1050-1055	1050-1055	1050-1055	1050-1055
ข้าวขาว 5%	1250-1260	1250-1260	1250-1260	1250-1260	1250-1260	1250-1260	1250-1260
ข้าวใหม่	1020-1030	1025-1030	1025-1030	1025-1030	1025-1030	1025-1030	1025-1030
ข้าวขาว 10%	1230-1240	1230-1240	1230-1240	1230-1240	1230-1240	1230-1240	1230-1240
ข้าวใหม่	1000-1005	1000-1005	1000-1005	1000-1005	1000-1005	1000-1005	1000-1005
ข้าวขาว 15%	-	-	-	-	-	-	-
ข้าวใหม่	990-995	990-995	990-995	990-995	990-995	990-995	990-995
ข้าวขาว 25%	-	-	-	-	-	-	-
ข้าวใหม่	980-985	980-985	980-985	980-985	980-985	980-985	980-985
ปลายข้าวขาว เอ.วัน.เลิศ	950-960	950-960	950-960	950-960	950-960	950-960	950-960
ข้าวใหม่	860-885	880-885	880-885	<b>890-895</b>	890-895	890-895	880-895
ปลายข้าวขาว เอ.วัน.พิเศษ	920-930	920-930	920-930	920-930	920-930	920-930	920-930
ข้าวใหม่	845-870	865-870	865-870	<b>875-880</b>	875-880	875-880	865-880
ปลายข้าวขาว ซี.วัน*	750-760	750-760	750-760	750-760	750-760	750-760	750-760
ข้าวเหนียว กข. 6	2600-2620	2600-2620	2600-2620	2600-2620	<b>2530-2550</b>	2530-2550	2530-2620
ข้าวเหนียว 10% เมล็ดยาว	2500-2520	2500-2520	2500-2520	2500-2520	<b>2400-2420</b>	<b>2300-2350</b>	2300-2520
ข้าวเหนียว 10% เมล็ดสั้น	2380-2400	2380-2400	2380-2400	2380-2400	<b>2280-2300</b>	2280-2300	2280-2400
ปลายข้าวเหนียว เอ.วัน	1400-1530	<b>1300-1320</b>	<b>1250-1270</b>	1250-1270	1250-1270	1250-1270	1250-1320
ข้าวหนึ่ง 100%	1075-1080	1075-1080	1075-1080	1075-1080	1075-1080	1075-1080	1075-1080
ข้าวหนึ่ง 5%	1035-1040	1035-1040	1035-1040	1035-1040	1035-1040	1035-1040	1035-1040
ปลายข้าวหนึ่ง เอ.วัน	755-760	755-760	755-760	755-760	755-760	755-760	755-760
ข้าวหอมมะลิ							
100% ชั้น 1	1800-1820	1800-1820	1800-1820	1800-1820	1800-1820	1800-1820	1800-1820
100% ชั้น 2	1740-1760	1740-1760	1740-1760	1740-1760	1740-1760	1740-1760	1740-1760
ปลายข้าวหอมมะลิ	1030-1040	1035-1040	<b>1030-1035</b>	1030-1035	<b>1025-1030</b>	1025-1030	1025-1040
ข้าวหอมจังหวัด	1680-1700	1680-1700	1680-1700	1680-1700	1680-1700	1680-1700	1680-1700
ข้าวหอมปทุมธานี	1160-1180	1160-1180	1160-1180	1160-1180	1160-1180	1160-1180	1160-1180
ปลายข้าวหอมปทุมธานี	940-960	955-960	955-960	955-960	955-960	955-960	955-960

หมายเหตุ\* ปลายข้าวขาว ซี.วัน. เป็นราคาที่สืบเพื่อใช้ในการคำนวณอัตราส่งมอบตามโครงการรับจำนำข้าวเปลือก



ราคาขายปลีกข้าวสารในตลาดกรุงเทพ ฯ  
 ประจำวันที่ 17-21 กันยายน 2550

บาท/15 กก.

ชนิด	สัปดาห์ก่อน ต่ำ-สูง	จันทร์	อังคาร	พุธ	พฤหัสบดี	ศุกร์	สัปดาห์นี้ ต่ำ-สูง
<b>100% (ข้าวหอม)</b>							
ร้านค้าปลีกทั่วไป	370-380	370-380	370-380	370-380	370-380	370-380	370-380
ข้าวใหม่	-	-	-	-	-	-	-
<b>ข้าวสารเจ้า 100%</b>							
ร้านค้าปลีกทั่วไป	240-260	240-260	240-260	240-260	240-260	240-260	240-260
ข้าวใหม่	-	-	-	-	-	-	-
<b>ข้าวสารเจ้า 5%</b>							
ร้านค้าปลีกทั่วไป	220-230	220-230	220-230	220-230	220-230	220-230	220-230
ข้าวใหม่	-	-	-	-	-	-	-
<b>ข้าวสารเหนียว</b>							
<b>สันป่าตอง (เขี้ยว)</b>							
100%	380-400	<b>440-450</b>	440-450	440-450	440-450	440-450	440-450
5%	350-360	<b>380-400</b>	380-400	380-400	380-400	380-400	380-400
10% เมล็ดยาว	320-330	<b>350-360</b>	350-360	350-360	350-360	350-360	350-360
10% เมล็ดสั้น	300-310	<b>320-330</b>	320-330	320-330	320-330	320-330	320-330

กรมการค้าภายใน


สำนักส่งเสริมการค้าสินค้าเกษตร

โทร. 0 2547 5400

## สถานการณ์ทั่วไป

- ข้าวเปลือก ราคาข้าวเปลือกทุกชนิดระดับราคาซื้อขายโดยทั่วไปทรงตัวเท่ากับวันก่อน

- ข้าวสาร ระดับราคายังคงเคลื่อนไหวอยู่ในเกณฑ์ดี มีเพียงข้าวเหนียวเมล็ดยาวราคาอ่อนตัวลง เนื่องจากกระยะนี้มีการนำเข้าข้าวจากเวียดนามมาจำหน่าย ส่งผลให้ราคาข้าวปรับตัวลดลง ส่วนรำข้าวขาวราคาปรับตัวสูงขึ้น เนื่องจากช่วงนี้ข้าวโพดราคาอยู่ในเกณฑ์สูง ทำให้โรงงานอาหารสัตว์และไซโลต่างหันมาใช้รำข้าวขาวทดแทนมากขึ้น



ผู้รายงาน

(นางกฤษณา พลศักดิ์)

ข้าวเปลือกเจ้านาปรัง ปี 2550 (ความชื้นไม่เกิน 15%)

หน่วย:บาท/ตัน

แหล่งราคา	2550	กันยายน 2550																									
	ส.ค.	เฉลี่ย	2	3	4	5	6	7	9	10	11	12	13	14	16	17	18	19	20	21	23	24	25	26	27	28	
ตลาดกลางท่าข้าวลาดยาว	6250	6250	6250	6250	6250	6250	6250	6250	6250	6250	6250	6250	6250	6250	6250	6250	6250	6250	6250	6250	6250	6250	6250	6250	6250	6250	6250
จ. พิษณุโลก	6150	6170		6150	6150	6150	6150	6150		6300	6300	6300	6300	6150		6150	6150	6050	6050	6050							
จ. ปทุมธานี	6417	6357		6450	6450	6450	6450	6450		6450	6350	6350	6350	6350		6250	6250	6250	6250	6250							
จ. สุพรรณบุรี	6350	6350		6350	6350	6350	6350	6350		6350	6350	6350	6350	6350		6350	6350	6350	6350	6350							
เฉลี่ย	6292	6282	6250	6300	6300	6300	6300	6300	6250	6338	6313	6313	6313	6275	6250	6250	6250	6225	6225	6217							
			ราคาปรับจําแนนาปรัง ปี 2550 6,500 บาท/ตัน																								

ข้าวเปลือกเจ้านาปรัง ปี 2550 (ความชื้นไม่เกิน 20 - 25 %)

แหล่งราคา	2550	กันยายน 2550																									
	ส.ค.	เฉลี่ย	2	3	4	5	6	7	9	10	11	12	13	14	16	17	18	19	20	21	23	24	25	26	27	28	
ตลาดกลางท่าข้าวลาดยาว	5554	5550	5550	5550	5550	5550	5550	5550	5550	5550	5550	5550	5550	5550	5550	5550	5550	5550	5550	5550	5550	5550	5550	5550	5550	5550	5550
จ. พิษณุโลก	5150	5403		5150	5150	5150	5150	5150		5650	5650	5650	5650	5550		5550	5550	5350	5350	5350							
จ. ปทุมธานี	5617	5557		5650	5650	5650	5650	5650		5650	5550	5550	5550	5550		5450	5450	5450	5450	5450							
จ. สุพรรณบุรี	5450	5450		5450	5450	5450	5450	5450		5450	5450	5450	5450	5450		5450	5450	5450	5450	5450							
เฉลี่ย	5443	5490	5550	5450	5450	5450	5450	5450	5550	5575	5550	5550	5550	5525	5550	5500	5500	5450	5450	5417							
			ราคาปรับจําแนนาปรัง ปี 2550 5,525 - 6,012.50 บาท/ตัน																								





## ราคาข้าวสารขายลงในตลาดกรุงเทพฯ ณ โกดังผู้ส่งออก (ความชื้นไม่เกิน 14%)

หน่วย:บาท/

ชนิด	2550	กันยายน 2550																	วันที่ปีก่อน 19 ก.ย. 49					
	ส.ค.	เฉลี่ย	3	4	5	6	7	10	11	12	13	14	17	18	19	20	21	24		25	26	27	28	
ข้าวขาว 100% ชั้น 2	1315	1315	1315	1315	1315	1315	1315	1315	1315	1315	1315	1315	1315	1315	1315	1315	1315	1315						1315
ข้าวใหม่	1072	1066	1072	1068	1062	1062	1062	1062	1062	1062	1062	1068	1068	1068	1068	1068	1068	1068						1132
ข้าวขาว 5%	1255	1255	1255	1255	1255	1255	1255	1255	1255	1255	1255	1255	1255	1255	1255	1255	1255	1255						1255
ข้าวใหม่	1038	1027	1038	1032	1022	1022	1022	1022	1022	1022	1022	1028	1028	1028	1028	1028	1028	1028						1102
ปลายข้าวขาวเอวันเลิศ	955	955	955	955	955	955	955	955	955	955	955	955	955	955	955	955	955	955						955
ข้าวใหม่	847	873	848	852	852	852	862	862	878	882	882	882	882	882	882	892	892	892						808
ข้าวเหนียว 100%	1078	1078	1078	1078	1078	1078	1078	1078	1078	1078	1078	1078	1078	1078	1078	1078	1078	1078						1125
ปลายข้าวเหนียว เอ.วัน	758	758	758	758	758	758	758	758	758	758	758	758	758	758	758	758	758	758						748
ข้าวหอมมะลิ 100% ชั้น 2	1750	1750	1750	1750	1750	1750	1750	1750	1750	1750	1750	1750	1750	1750	1750	1750	1750	1750						1810
ปลายข้าวหอมมะลิ	1008	1027	1012	1012	1018	1018	1022	1032	1032	1032	1032	1038	1038	1032	1032	1028	1028	1028						895
ข้าวหอมจังหวัด	1690	1690	1690	1690	1690	1690	1690	1690	1690	1690	1690	1690	1690	1690	1690	1690	1690	1690						-
ข้าวหอมปทุมธานี	1186	1170	1170	1170	1170	1170	1170	1170	1170	1170	1170	1170	1170	1170	1170	1170	1170	1170						1490
ปลายข้าวหอมปทุมธานี	928	949	932	932	938	938	942	942	952	952	952	958	958	958	958	958	958	958						828
ข้าวเหนียว ก.ข 6	2348	2601	2610	2610	2610	2610	2610	2610	2610	2610	2610	2610	2610	2610	2610	2610	2610	2540	2540					1860
ข้าวเหนียว 10% เมล็ดยาว	2248	2491	2510	2510	2510	2510	2510	2510	2510	2510	2510	2510	2510	2510	2510	2510	2410	2325						1830
ข้าวเหนียว 10% เมล็ดสั้น	2167	2377	2390	2390	2390	2390	2390	2390	2390	2390	2390	2390	2390	2390	2390	2290	2290	2290						1710
ปลายข้าวเหนียว	1585	1445	1585	1585	1585	1585	1515	1515	1515	1515	1515	1410	1310	1260	1260	1260	1260	1260						1545
รำข้าวขาว	703	674	695	695	685	685	665	665	665	665	665	665	665	675	675	675	675	675						565

ราคาข้าวสารบรรจุถุงที่ห้างสรรพสินค้าจำหน่าย

ประจำวันที่ 21 กันยายน 2550

บาท / ถุง

ชนิด	หน่วย	ราคา หน้าถุง	ที่อป	บิกซี	สหกรณ์กรุงเทพ	เทสโก้	เดอะมอลล์
ข้าวหอมมะลิ 100% บัวทิพย์	5 กก.	160				119	
สุรินทร์ทิพย์	5 กก.	160	145		*127		145
หงษ์ทอง (แดง)	5 กก.	160	137(เก่า)140(ใหม่)	127,134(ใหม่)	132,135(ใหม่)	132	135,139
มานูญครอง (แดง)	5 กก.	160	135	130	137	131	139.50
เกษตร (แดง)	5 กก.	140	135	117	130		
เกษตร (เขียว)	5 กก.	130	124	124	127	123	129.5
เบญจรงค์	5 กก.	160	**99	109		101	132
ฉัตรทอง (แดง)	5 กก.	150	137	132	129		129
ฉัตรเพชร (เหลือง)	5 กก.	130	121	117			119
แสนดี (ดินสยาม)	5 กก.	160			118	129	140
บัณฑิตน้อย	5 กก.	160					122
ทุ่งกุลา	5 กก.	170	148				148
โคโก้	5 กก.	165	142				115
ปิ่นเงินเพชร	5 กก.	180	***179	99			
สุพรรณหงส์	5 กก.	135	119				125
ไทไท	5 กก.	165	155				161
ดอกเก๊กฮวย	5 กก.	150	137				135
ดอกบัว	5 กก.	145	129			180*(ซื้อ2ถุง)	
เทสโก้	5 กก.	135				102	
ส.เขมราชู	5 กก.	220	179				
อิมทิพย์ (วิถีไทย)	5 กก.	165	145	109		109	
อิมทิพย์ (กินรี)	5 กก.	165	109			109	
เพื่อนไทย	5 กก.	140	*106				124.25
# ที่อป	5 กก.	150	**115				
ช้างทิพย์	4 กก.	160	133			129	
ชนานันท์	5 กก.				102		
บัวทอง	5 กก.	160	84				129.5
ธัญญรักษ์	5 กก.	160					121
พนมรุ้ง	5 กก.	160			116		
ฉลาดชิม	5 กก.	110			106		
โฮมเฟรสมาร์ท	5 กก.	140					115
ช้างเผือก	5 กก.	150	126				125
โกเดินเซฟ	5 กก.	150	119				
บั้งไฟ	5 กก.	160	145				
ตราดาว	5 กก.	160	145				
บุรีมาศ	5 กก.	160	145				
สามเศ	5 กก.	160	145				
นกทาคู่	5 กก.	160	145				
ทวีชัย	5 กก.	160	145				
ข้าวหอมมะลิ 5%							
หงษ์ทอง (เขียว)	5 กก.	145	125	121	121		
แสนดี (หอมทุ่งกุลา)	5 กก.	135	129		116	*114	119.00

\* เป็นราคาสมาชิก \*\* จัดpromotion ราคาพิเศษ ถึงวันที่ 25 ก.ย 50 \*\*\* ซื้อ 1 แกรม 1 ถึงวันที่ 25 ก.ย 50

ชนิด	หน่วย	ราคา หน้าถุง	ท้อป	บิกชี	สหกรณ์กรุงเทพ	เทสโก้	เดอะมอลล์
หอมมะลิ 10%							
เซฟ	5 กก.		109				
หงษ์ทอง (ส้ม)	5 กก.	125	116		108		
เกษตร (ม่วง)	5 กก.	115	109				113
# อิมทิพย์ (เขียว)	5 กก.	150	94			-	
# คุ่มค่า	5 กก.	95				95	
ข้าวหอมปทุมธานี 100%							
มาบุญครอง (เขียว)	5 กก.	120			107	105	86.50
ดอกบัว	5 กก.	140				98*	
ข้าวผสม (ข้าวหอมมะลิและข้าวขาว)							
# มิตรภาพ (เขียว)	5 กก.	95	82		76	82	
# ชวนาไทย	5 กก.	110	82				
# สุพรรณหงส์	5 กก.	105	87			87	
# ฉัตรอรุณ(ส้ม)	5 กก.	105	94	89	96	94	89
# ฉัตรอรุณ(เขียว)	5 กก.					79	
# อิมทิพย์	5 กก.	120					
รุ่งทิพย์	5 กก.	135					
ปิ่นเงิน	5 กก.	140	92	91			
คุ่มค่า	5 กก.	85				75	
TESCO (เขียว)	5 กก.	105				86	
เบญจมาศ	5 กก.	99					
ข้าวหอมมะลิและข้าวมันปู							
ธัญญาทิพย์	5 กก.	170	148				
ธัญญาทิพย์	2 กก.	70	69		58		
ดอกมะลิ	2 กก.	70	64				
ท้อป	2 กก.	60					
เนเจอร์โซน	1.5 กก.	80	75			65	
ข้าวเหนียว							
ธัญญาทิพย์	1 กก.	30			30		
เทสโก้	2 กก.					63	
ข้าวกล้องหอมมะลิ 100 %							
คุ่มค่า	5 กก.	100				74	
เทสโก้	5 กก.	100				92	
ไวคิง	5 กก.	150					123.25
เบญจรงค์	2 กก.	70					56
โสมเฟรสมาร์ท	2 กก.	70					62
สุรินทร์ทิพย์	2 กก.	62			54	74	
ไวคิง	2 กก.	70				86,92	65
ดอกบัว	2 กก.	-	60				
เนเจอร์โซน	1.5 กก.	70	50			65	
กฟผ	2 กก.	50	44			47	
# เกรทฮาเวสต์	2 กก.	80	75			75	74.25
ฉัตร	2 กก.	80				65	

\*เป็นราคาสมาชิก,จัดรายการพิเศษ

# ไม่มีเครื่องหมายรูปพนมมือ

ชนิด	หน่วย	ราคา หน้าถุง	ท็อป	บีกชี	สมรรถนะกรุงเทพ	เทสโก้	เดอะมอลล์
ข้าวกล้องหอมมะลิ 100 %							
มาบุญครอง	2 กก.	70	53	52	53.5	62	55
เพื่อนไทย	2 กก.		60				
ไทไท	2 กก.	70	58,52			65	66
# ดอกมะลิ	2 กก.	60	60				
# หงษ์ทอง	2.5 กก.	85	85	83	80	77	
เบญจรงค์	2 กก.	85	58			56	56
TOPS	2 กก.	50	43				
เทสโก้	2 กก.					41.5	41.50
แปดริ้ว	2 กก.	60	60				
ข้าวขาว 100%							
สุพรรณหงส์	5 กก.	90		76			
โคโค	5 กก.	85	80				76
ช้างเผือก	5 กก.	90	88				
นาทิพย์	5 กก.	80		69			
โฮมเฟรสมาร์ท	5 กก.	85					77
ดอกบัว	5 กก.	95	89			81	
ธัญญรักษ์	5 กก.	95			75		75.50
พนมรุ้ง	5 กก.	95			87		
หงส์ทอง	5 กก.	95			90		95
เพื่อนไทย	5 กก.	100	89				
เกษตร(นำเงิน)	5 กก.	89	84	81	81		79
เบญจรงค์	5 กก.	95					84.25
เทสโก้ (นำเงิน)	5 กก.	80				77	
ปิ่นเงิน	5 กก.	85		74			
แสนดี	5 กก.	105	85				93
รุ่งทิพย์	5 กก.	90	75				
อิมทิพย์	5 กก.	95	74				
ชาวนาไทย	5 กก.		75				
ดอกบัว	5 กก.	95	89			76*	
ภักตรา	5 กก.	80		75			
มาบุญครอง (ฟ้า)	5 กก.	95	89	84	88	84	86.50
ข้าวขาว 5%							
นาหลวง	5 กก.		85				
เกษตรกรไทย	5 กก.	80	70				
ข้าวขาว 10%							
มิตรภาพ (ชมพู)	5 กก.	85				77	
ท็อป	5 กก.		85				
ข้าวขาว 15%							
บีเคเด	5 กก.	95	73				
บัวหลวง	5 กก.	75				73	
ข้าวขาว 25%							
เฟิร์สทไฟรซ์	5 กก.			62			
กลีกรไทย	5 กก.	80		68			
ข้าวขาว (อื่น ๆ)							
คุ่มค่า ( ขข. 35 % )	5 กก.	68				62	
หงษ์ทอง ( ข้าวสังข์หยด )	2 กก.		65				

\*เป็นราคาสมาชิก,จัดรายการพิเศษ

# ไม่มีเครื่องหมายรูปพนมมือ


กรมการค้าภายใน สำนักส่งเสริมการค้าสินค้าเกษตร โทร 02 5475400

รายงานการติดตามภาวะตลาดสินค้า ข้าวโพดและถั่วชนิดต่าง ๆ ในกรุงเทพมหานคร

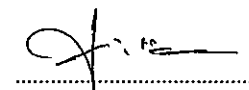
ประจำวันที่ 21 กันยายน 2550

บาท/ กก.

รายการ	ปี 2549		ปี 2550		การเปลี่ยนแปลง + เพิ่ม - ลด	สถานการณ์
	วันนี้ปีก่อน 21 ก.ย.	วันก่อน 17 ก.ย.	วันนี้ 21 ก.ย.			
ราคาขายส่ง						
ข้าวโพด						ข้าวโพดราคาปรับตัวสูงขึ้น เนื่องจากไซโลและโรงงาน อาหารสัตว์ยังคงมีความต้องการสินค้าเพื่อสร้างสต็อก เพราะ คาดว่า ปีนี้ผลผลิตจะมีปริมาณลดลง
ไซโล	5.48-5.50	7.50-7.58	7.66-7.75	+0.16 ถึง 0.17		
โรงงานอาหารสัตว์	5.93-5.98	7.83-7.92	8.00-8.08 ↑	+0.16 ถึง 0.17		
ข้าวฟ่าง						
ขาว	-	-	-			
แดง	-	-	-			
ถั่วเขียวผิวมัน						
อย่างดี	25.00-26.00	26.00-27.00	26.00-27.00			
อย่างรอง	23.00-24.00	23.00-24.00	23.00-24.00			
ถั่วดำ	19.00-23.00	18.00-20.00	18.00-20.00			

ผู้รายงาน 

(นางกฤษณา พลศักดิ์)

ผู้ตรวจ 

(นางประจุม กษมาประพุกดิ์)

รายงานการติดตามภาวะตลาด "ผลิตภัณฑ์มันสำปะหลัง"

ประจำวันที่ 21 เดือนกันยายน 2550

รายการสินค้า	หน่วย	ปีก่อน วันนี้ 19 ก.ย.49	ปีนี้ (2550)		+ เพิ่ม - ลด	สถานการณ์
			วันก่อน 20 ก.ย.50	วันนี้ 21 ก.ย.50		
1) ราคาซื้อขายในประเทศ						ผลิตภัณฑ์มันสำปะหลัง ปริมาณการซื้อขายมีน้อย ระดับราคาอยู่ในเกณฑ์สูง
มันเส้น <sup>1</sup>						
- ส่งมอบ ณ คลังสินค้าเขต จ.อยุธยา	บาท/กก.		4.50-4.60	4.50-4.60		
- ส่งมอบ ณ คลังสินค้าเขต จ.ชลบุรี	บาท/กก.		4.90	4.90		
แป้งมันประเภทสตาร์ช ชั้นพิเศษ <sup>2</sup>						
- ส่งมอบ ณ คลังสินค้าเขต กรุงเทพและปริมณฑล	บาท/กก.		11.00-11.40	11.00-11.40		
2) ราคาส่งออก FOB						
มันเส้น <sup>1</sup>	US\$/ตัน		160-165	160-165		
บาท/กก.			5.45-5.62	5.45-5.62		
แป้งมันประเภทสตาร์ช ชั้นพิเศษ <sup>2</sup>	US\$/ตัน		330-350	330-350		
บาท/กก.			11.22-11.90	11.22-11.90		
มันอัดเม็ดแข็ง	US\$/ตัน		175-180	175-180		
บาท/กก.			5.96-6.12	5.96-6.12		
3) ราคาขายส่งตลาด กทม.						
แป้งมัน - ซุปเปอร์ไฮเกรด	บาท/กก.	7.00-7.33	12.00-12.40	12.00-12.40		ผู้รายงาน..... (นางกฤษณา พลศักดิ์)
- ละเอียดอย่างดี	บาท/กก.	10.00-10.33	16.00-16.25	16.00-16.25		
- ละเอียดอย่างรอง	บาท/กก.	9.67-10.00	14.50-15.00	14.50-15.00		
- สาคุเม็ดเล็ก	บาท/กก.	10.67-11.00	16.50-17.00	16.50-17.00		
- สาคุเม็ดใหญ่	บาท/กก.	13.33-14.33	18.50-19.00	18.50-19.00		
* อัตราแลกเปลี่ยน ณ วันที่ 19 ก.ย.50 (34.0381 บาท)						

กรมการค้าภายใน สำนักส่งเสริมการค้าสินค้าเกษตร ฝ่ายติดตามและประเมินภาวะตลาดสินค้าเกษตร โทร. 0 2547 5400

หมายเหตุ 1 ไม่รวมค่าบรรจุภัณฑ์และภาษีมูลค่าเพิ่ม 2 รวมค่าบรรจุภัณฑ์แต่ไม่รวมภาษีมูลค่าเพิ่ม

## รายงานการติดตามภาวะตลาด "กระเทียม" ในกรุงเทพมหานคร

ประจำวันที่ 21 กันยายน 2550

บาท/กก.

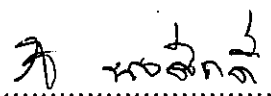

รายการสินค้า	ราคาขายส่ง			+ เพิ่ม - ลด	ราคาขายปลีก			+ เพิ่ม - ลด	สถานการณ์
	วันนี้ ปีก่อน 21 ก.ย.49	ปีนี้ (2550)			วันนี้ ปีก่อน 21 ก.ย.49	ปีนี้ (2550)			
		วันก่อน 14 ก.ย.	วันนี้ 21 ก.ย.			วันก่อน 14 ก.ย.	วันนี้ 21 ก.ย.		
กระเทียมแห้งมัดจุก หัวใหญ่	62-64	36-38	36-38		70-75	54-56	54-56		กระเทียม ราคาซื้อขายโดยทั่วไปยังทรงตัว
หัวกลาง	58-60	34-35	34-35		65-70	48-52	48-52		
หัวเล็ก	54-56	33-34	33-34		60-65	44-46	44-46		
กระเทียมแห้งตัดจุก หัวใหญ่	62-64	37-39	37-39		68-70	48-50	48-50		
หัวกลาง	60-62	35-36	35-36		64-66	44-46	44-46		
หัวเล็ก	56-58	34-35	34-35		60-62	40-42	40-42		
กระเทียมแกะกลีบ กลีบใหญ่	65-68	42-44	42-44		75-80	55-60	55-60		
กลีบกลาง	62-65	40-41	40-41		70-75	50-55	50-55		
กลีบเล็ก	58-60	36-38	36-38		68-70	46-48	46-48		

ผู้รายงาน..... *A. ขอสัก*  
 (นางกฤษณา พลศักดิ์)  
 ผู้ตรวจ..... *A. ขอสัก*  
 (นางประชুম กษมาประพทธี)

รายงานการติดตามภาวะตลาด "หอมแดง" ในกรุงเทพมหานคร  
 ประจำวันที่ 21 กันยายน 2550

บาท/กก.

รายการสินค้า	ราคาขายส่ง			+ เพิ่ม - ลด	ราคาขายปลีก			+ เพิ่ม - ลด	สถานการณ์
	วันนี้	ปีนี้ (2550)			วันนี้	ปีนี้ (2550)			
	ปีก่อน	วันก่อน	วันนี้		ปีก่อน	วันก่อน	วันนี้		
	21 ก.ย.49	19 ก.ย.	21 ก.ย.		21 ก.ย.49	19 ก.ย.	21 ก.ย.		
หอมแดงภาคเหนือมัดจุกหัวใหญ่	37-39	34-36	34-36		48-52	46-50	46-50		หอมแดง การซื้อขายโดยทั่วไปมีปริมาณไม่มากนัก แต่อย่างไรก็ตามระดับราคายังอยู่ในเกณฑ์ดี
หัวกลาง	34-36	30-32	30-32		46-48	42-44	42-44		
หัวเล็ก	30-32	26-28	26-28		44-46	40-42	40-42		
หอมแดงภาคเหนือตัดจุกหัวใหญ่	40-44	36-38	36-38		50-56	50-55	50-55		
หัวกลาง	36-38	32-36	32-36		48-50	45-48	45-48		
หัวเล็ก	32-34	28-30	28-30		46-48	40-44	40-44		
หอมแดงศรีสะเกษมัดจุกหัวใหญ่									
หัวกลาง									
หัวเล็ก									
หอมแดงศรีสะเกษตัดจุกหัวใหญ่									
หัวกลาง									
หัวเล็ก									

ผู้รายงาน.....   
 (นางกฤษณา พลศักดิ์)  
 ผู้ตรวจ.....   
 (นางประชুম กษมาประพฤทธิ์)



รายงานการติดตามภาวะสินค้าในตลาดกรุงเทพมหานคร

ประจำวันที่ 21 กันยายน 2550

F:หอมหัวใหญ่ มันฝรั่ง

หน่วย : บาท/กก.

รายการสินค้า	ขายส่ง			+ เพิ่ม - ลด	ขายปลีก			+ เพิ่ม - ลด	สถานการณ์
	วันนี้ปีก่อน 21 กย.49	ปีนี้ (2550)			วันนี้ปีก่อน 21 กย.49	ปีนี้ (2550)			
		วันก่อน 17 กย.50	วันนี้ 21 กย.50			วันก่อน 17 กย.50	วันนี้ 21 กย.50		
หอมห้องเย็น									หอมหัวใหญ่ และมันฝรั่ง ราคาจำหน่ายทรงตัว
เบอร์ 0-1	-	17 - 19	17 - 19	-	25 - 30	25 - 30			
เบอร์ 2	-	20 - 22	20 - 22	-	25 - 28	25 - 28			
มันฝรั่ง									
เกรด โอ	19 - 23	20 - 22	20 - 22	27 - 30	30 - 35	30 - 35			
เกรด เอ	17 - 22	18 - 19	18 - 19	24 - 26	26 - 28	26 - 28			
เกรด บี	13 - 15	-	-	19 - 22	-	-			

ผู้รายงาน


(นางสาวผลิภา สุวรรณลักษณ์)

## รายงานการติดตามภาวะตลาด "พริกแห้ง" ในกรุงเทพมหานคร

ประจำวันที่ 21 กันยายน 2550

บาท/ก.ก.

รายการสินค้า	ราคาขายส่ง			+ เพิ่ม - ลด	ราคาขายปลีก			+ เพิ่ม - ลด	สถานการณ์
	วันนี้ ปีก่อน 21 ก.ย.49	ปีนี้ (2550)			วันนี้ ปีก่อน 21 ก.ย.49	ปีนี้ (2550)			
		วันก่อน 14 ก.ย.	วันนี้ 21 ก.ย.			วันก่อน 14 ก.ย.	วันนี้ 21 ก.ย.		
พริกชี้หนูแห้ง									พริกชี้หนูแห้ง ราคาทรงตัวเท่ากับวันก่อน
อย่างดี	90-100	100-110	100-110		120-130	140-150	140-150		
อย่างรอง	75-80	65-70	65-70		90-100	100-110	100-110		

ผู้รายงาน..... 

(นางกฤษณา พลศักดิ์)

ผู้ตรวจ..... 

(นางประชুম กษมาประพฤทธิ)

รายงานการติดตามภาวะตลาด "พริกไทย" ในกรุงเทพมหานคร  
ประจำวันที่ 21 กันยายน 2550

บาท/กก.

รายการสินค้า	ราคาขายส่ง			+ เพิ่ม - ลด	ราคาขายปลีก			+ เพิ่ม - ลด	สถานการณ์
	วันนี้	ปีนี้ (2550)			วันนี้	ปีนี้ (2550)			
	ปีก่อน	วันก่อน	วันนี้		ปีก่อน	วันก่อน	วันนี้		
	21 ก.ย.49	14 ก.ย.	21 ก.ย.		21 ก.ย.49	14 ก.ย.	21 ก.ย.		
พริกไทยขาว อย่างดี	150-155	195-205	195-205		180-200	250-260	250-260		พริกไทย ระดับราคาซื้อขายโดยทั่วไป ทรงตัวเท่ากับวันก่อน
อย่างรอง									
พริกไทยดำ อย่างดี	100-105	135-150	135-150		130-140	180-190	180-190		
อย่างรอง	85-90	110-115	110-115						
									ผู้รายงาน..... <i>ก. พงษ์ศักดิ์</i> (นางกฤษณา พลศักดิ์)
									ผู้ตรวจ..... <i>พ. ประชุม</i> (นางประชุม กษมาประพุก)

รายงานการติดตามภาวะสินค้าในตลาดกรุงเทพมหานคร

ประจำวันที่ 21 กันยายน 2550

F:มะขามเปียก กระเจี๊ยบ ลูกเดือย

หน่วย:บาท/กก.

รายการสินค้า	ขายส่ง			+ เพิ่ม - ลด	ขายปลีก			สถานการณ์	
	วันนี้ปีก่อน 21 กย.49	ปีนี้ (2550)			วันนี้ปีก่อน 21 กย.49	ปีนี้ (2550)			+ เพิ่ม - ลด
		วันก่อน 14 กย.50	วันนี้ 21 กย.50			วันก่อน 14 กย.50	วันนี้ 21 กย.50		
มะขามเปียก (แคะเมล็ด) (ไม่แคะเมล็ด)	40 - 42 20 - 21	19 - 20 9 - 10	19 - 20 9 - 10	- -	42 - 50 -	25 - 30 -	25 - 30 -	มะขามเปียก ราคาจำหน่ายทรงตัว	
กระเจี๊ยบแห้ง ลูกเดือยทั้งเปลือก	80 - 90 -	340 - 380 -	360 - 400 -	+20 -	100 - 120 -	360 - 400 -	380 - 420 -	ส่วนกระเจี๊ยบแห้ง ราคาจำหน่ายปรับตัวสูงขึ้นอย่างต่อเนื่อง เนื่องจากผลผลิตมีเหลือน้อย ขณะที่ความต้องการ สินค้ายังมีอยู่อย่างสม่ำเสมอ คาดว่าประมาณ 2 สัปดาห์ สินค้าจะหมดสต็อก	

ผู้รายงาน



(นางสาวผลิภา สุวรรณลักษณ์)

รายงานการติดตามภาวะตลาด "ปาล์มน้ำมัน และน้ำมันปาล์ม" ในกรุงเทพมหานคร

ประจำวันที่ 21 กันยายน 2550

๙: ราคาปาล์ม/ลิตร


รายการ	หน่วย บาท	ราคาวันก่อน	ราคาวันนี้	+ เพิ่มขึ้น - ลดลง	ภาวะการค้า	
		20 ก.ย. 50	21 ก.ย. 50			
<b>ผลปาล์มทะเลาย (ราคาโรงสกัดรับซื้อ)</b>						
<b>คุณภาพ เบอร์เชิร์ตน้ำมัน (คละ)</b>						
- จ.กระบี่	กก.	3.80 - 4.50	4.15 - 4.55	+0.05 ถึง 0.35	ผลปาล์มทะเลาย โรงงานสกัดมีความต้องการผลปาล์มเพิ่มมากขึ้น จึงแข่งขันกัน รับซื้อและเสนอราคาซื้อสูงขึ้น ขณะที่ปริมาณมีออกสู่ตลาดลดลงใน วันนี้ ประกอบกับภาวะตลาดน้ำมันปาล์มดิบกระเตื้องขึ้น	
- จ.สุราษฎร์ธานี	กก.	4.40 - 4.50	4.40 - 4.50			
- จ.ชุมพร	กก.	4.30 - 4.45	4.30 - 4.45			
- จ.ตรัง	กก.	4.20 - 4.50	4.20 - 4.50			
- จ.สตูล	กก.	4.40 - 4.50	4.45 - 4.55	+0.05		
- จ.สตูล	กก.	3.80 - 4.10	4.15 - 4.40	+0.30 ถึง 0.35		
<b>คุณภาพ เบอร์เชิร์ตน้ำมัน (15%)</b>						
- จ.กระบี่	กก.	3.80 - 4.30	3.88 - 4.35	+0.05 ถึง 0.08		น้ำมันปาล์มดิบ ราคาทรงตัว โรงสกัดต่างรอดูสถานการณ์ สำหรับราคา ในตลาดมาเลเซีย อยู่ที่ 2,610 ริงกิต/ตัน หรือ กก.ละ 25.94 บาท (20 กย.50)
- จ.สุราษฎร์ธานี	กก.	4.10	4.10			
- จ.ชุมพร	กก.	3.88	3.88			
- จ.ตรัง	กก.	4.00	4.00			
- จ.ตรัง	กก.	4.30	4.35	+0.05		
- จ.สตูล	กก.	4.30	4.35	+0.05		
- จ.สตูล	กก.	3.80	4.15	+0.35		
<b>คุณภาพ เบอร์เชิร์ตน้ำมัน (17%)</b>						
- จ.กระบี่	กก.	4.10 - 4.50	4.40 - 4.55	+0.05 ถึง 0.30		
- จ.สุราษฎร์ธานี	กก.	4.50	4.50			
- จ.ชุมพร	กก.	4.45	4.45			
- จ.ตรัง	กก.	4.50	4.50			
- จ.ตรัง	กก.	4.50	4.55	+0.05		
- จ.สตูล	กก.	4.50	4.40	+0.30		
ผลปาล์มร่วง จ.ชุมพร	กก.	6.20 - 6.50	6.20 - 6.50			
<b>น้ำมันปาล์มดิบ (ราคาซื้อขายทั่วไปส่งมอบถึงผู้ซื้อ)</b>						
- เกรด A (น้ำมันจากเปลือก)	กก.	25.25 - 25.50	25.25 - 25.50			
- เกรด B (น้ำมันรวม)	กก.	24.25 - 24.50	24.25 - 24.50			
น้ำมันเมล็ดในปาล์มดิบ	กก.	27.75 - 28.00	27.75 - 28.00			

รายการ	หน่วย	ราคาวันก่อน	ราคาวันนี้	+ เพิ่มขึ้น	ภาวะการค้า	
	บาท	20 ก.ย. 50	21 ก.ย. 50	- ลดลง		
<b>น้ำมันปาล์มบริสุทธิ์ * (ราคาซื้อขายทั่วไปส่งมอบถึงผู้ซื้อ)</b>						
- โอเลอิน	กก.	28.89 - 30.02	28.89 - 30.02		<p style="text-align: center;"><b>น้ำมันปาล์มตลาดมาเลเซีย</b>  <b>ณ วันที่ 20 กันยายน 2550</b>  <b>น้ำมันปาล์มดิบ ส่งมอบเดือน กันยายน 2550</b>  <b>ราคาเฉลี่ยตันละ 2,610 ริงกิตหรือ กก.ละ 25.94 บาท</b>  <b>โอเลอิน ส่งมอบเดือน ตุลาคม 2550</b>  <b>ราคาเฉลี่ยตันละ \$ 825 หรือ กก.ละ 28.26 บาท</b>  <b>RBD สเตอริน ส่งมอบเดือน ตุลาคม 2550</b>  <b>ราคาเฉลี่ยตันละ \$ 760 หรือ กก.ละ 26.03 บาท</b>   <b>อัตราแลกเปลี่ยน US\$ = 34.2530 (อัตรากลาง)</b>  <b>1 ริงกิต = 9.9374 บาท (อัตรากลาง)</b></p>	
- สเตอริน	กก.	22.75 - 23.00	22.75 - 23.00			
<b>น้ำมันปาล์มสำเร็จรูป (ราคารวม VAT)</b>						
<b>- ราคาขายส่ง (โรงกลั่นส่งมอบถึงมือ)</b>						
- ชนิดบรรจุปีบ 12.50 กก.	กก.	35.20 - 36.40	35.20 - 36.40			
- ตรามรกต	ปีบ	445	445			
- ตราหยก	ปีบ	455	455			
- ตราโอสิน	ปีบ	440	440			
- ตราเกสร	ปีบ	445	445			
- ชนิดบรรจุขวด 1 ลิตร (12 ขวด/หีบ)	ขวด	33.75 - 35.00	33.75 - 35.00			
- ตรามรกต	หีบ	415	415			
- ตราหยก	หีบ	420	420			
- ตราโอสิน	หีบ	410	410			
- ตราเกสร	หีบ	405	405			
<b>- ราคาขายปลีก ในตลาดกรุงเทพฯ</b>						
- ชนิดบรรจุปีบ	กก.	36 - 38	36 - 38			
- ชนิดบรรจุขวด 1 ลิตร	ขวด	36 - 38	36 - 38			
<b>หมายเหตุ : * น้ำมันปาล์มบริสุทธิ์เป็นราคาไม่รวม VAT</b>						

รายงานการติดตามภาวะตลาด "มะพร้าวผลและผลิตภัณฑ์" ในกรุงเทพมหานคร  
 ประจำวันที่ 21 กันยายน 2550

รายการ	หน่วย บาท	ราคาขายส่ง		+ เพิ่มขึ้น - ลดลง	ราคาขายปลีก (บาท/กก.)		+ เพิ่มขึ้น - ลดลง	สถานการณ์
		ราคาวันก่อน	ราคาวันนี้		ราคาวันก่อน	ราคาวันนี้		
		19 ก.ย. 50	21 ก.ย. 50		19 ก.ย. 50	21 ก.ย. 50		
มะพร้าวผล								มะพร้าวผลและผลิตภัณฑ์ ระดับราคาทรงตัวอยู่ในเกณฑ์สูง แนวโน้ม คาดว่าราคาอาจปรับตัวสูงขึ้นอีกในช่วงต่อไป ด้วย ความต้องการของตลาดจะมีเพิ่มขึ้นในช่วงเทศกาล ต่าง ๆ เช่น งานเดือนสิบ กินเจ และการถือศีลอด เป็นต้น
ราคาที่ร้านค้าส่ง ขายส่งให้ผู้ซื้อทั่วไป								
ทับสะแก ผลใหญ่ (ปอกเปลือก)	ผล	6.50 - 7.00	6.50 - 7.00		8.50 - 9.00	8.50 - 9.00		
เนื้อมะพร้าวแห้ง 90%	กก.	12.50 - 12.60	12.50 - 12.60					
ราคาที่โรงงานหีบเขตกรุงเทพฯ และ ปริมณฑลรับซื้อหน้าโรงงาน								
เนื้อมะพร้าวขาว	กก.	8.50 - 9.00	8.50 - 9.00					
รับซื้อหน้าโรงงาน								
มะพร้าวขูด (ไม่ขูดผิว)					25.00 - 26.00	25.00 - 26.00		
น้ำมันมะพร้าวดิบ	กก.	27.33 - 27.50	27.33 - 27.50					
ราคาซื้อขายทั่วไป ส่งมอบให้ผู้ซื้อ		(1640-1650*)	(1640-1650*)					
น้ำมันมะพร้าวสำเร็จรูป								
-ชนิดบรรจุปีบ (12.50 กก.)								
ราคาที่โรงงานกลั่นขายส่งถึงยี่ป้า	กก.	35.60 - 36.40	35.60 - 36.40		38 - 40	38 - 40		
ตราผักกาด	ปีบ	445	445		450	450		
ตราไฟป๊อก	ปีบ	450	450		455	455		
ตราดอกไม้	ปีบ	455	455		460	460		

ผู้รายงาน



(นางอมราพร อินทร์แมน)


สำนักส่งเสริมการค้าสินค้าเกษตร ฝ่ายติดตามและประเมินภาวะตลาดสินค้าเกษตร โทร. 02-5475400

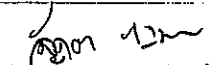
หมายเหตุ : \* เป็นราคา 60 กก.

มะพร้าว

**รายงานการติดตามภาวะและราคา ถั่วเหลือง และผลิตภัณฑ์ และน้ำมันรำข้าว ในตลาดกรุงเทพมหานคร  
ประจำวันที่ 21 กันยายน 2550**

รายการ	หน่วย บาท	ราคาขายส่ง		+ เพิ่มขึ้น - ลดลง	ราคาขายปลีก		+ เพิ่มขึ้น - ลดลง	สถานการณ์
		ราคาวันก่อน	ราคาวันนี้		ราคาวันก่อน	ราคาวันนี้		
		14 ก.ย. 50	21 ก.ย. 50		14 ก.ย. 50	21 ก.ย. 50		
<b>เมล็ดถั่วเหลือง</b>								ถั่วเหลืองและผลิตภัณฑ์ และน้ำมันรำข้าว ราคาจำหน่ายยังทรงตัว
เกรดแปรรูปผลิตภัณฑ์อาหาร	กก.	16.50 - 18.00	16.50 - 18.00					
เกรดผลิตอาหารสัตว์	กก.	15.00 - 15.75	15.00 - 15.75					
เกรดสกัดน้ำมัน (สกัดน้ำมันความชื้นไม่เกิน 13 %)	กก.	13.10 - 13.50	13.10 - 13.50					
<b>น้ำมันถั่วเหลืองบริสุทธิ์</b>								
ชนิดบรรจุถัง (200 ลิตร)	กก.	34.24 - 34.78	34.24 - 34.78					
ชนิดบรรจุปี๊บ 13.75 ลิตร (ชนิดบรรจุขวด 1 ลิตร(หน้าโรงงาน))	กก.	36.98 - 37.60	36.98 - 37.60					
ตรางู่น	ขวด	36.00 - 36.25	36.00 - 36.25					
ตรากุ๊ก	ขวด	35.50 - 35.83	35.50 - 35.83					
<b>ชนิดบรรจุขวด 1 ลิตร</b>								
ตรางู่น	ขวด	36.16 - 36.50	36.16 - 36.50		38.00 - 40.00	38.00 - 40.00		
ตรากุ๊ก	ขวด	35.92 - 36.25	35.92 - 36.25		38.00 - 40.00	38.00 - 40.00		
<b>น้ำมันรำข้าวบริสุทธิ์</b>								
ชนิดบรรจุปี๊บ 13.75 ลิตร	กก.	36.38 - 37.84	36.38 - 37.84					
ชนิดบรรจุขวด 1 ลิตร								
ตราคิง	ขวด	34.92 - 35.32	34.92 - 35.32		38.00 - 40.00	38.00 - 40.00		
ตราซิม	ขวด	34.55 - 35.00	34.55 - 35.00		38.00 - 40.00	38.00 - 40.00		

ผู้ตรวจ   
(นางอมรพร อินทร์แมน)

ผู้รายงาน   
(นางฉดคา บุญมา)



รายงานการติดตามภาวะและราคา "วัตถุดิบอาหารสัตว์" ในตลาด กรุงเทพมหานคร

ประจำวันที่ 21 กันยายน 2550

รายการ	หน่วย บาท	ราคาขายส่ง			+ เพิ่มขึ้น - ลดลง	สถานการณ์
		ราคายesterday	ราคาวันก่อน	ราคาวันนี้		
		21 ก.ย. 49	20 ก.ย. 50	21 ก.ย. 50		
<b>ปลาป่น</b>						ปลาป่น กากถั่วเหลือง และเมล็ดถั่วเหลือง ราคาจำหน่ายยังทรงตัว สำหรับปลาป่นเกรดกึ่ง ราคา กก.ละ 27.00 บาท
โปรตีนร้อยละ 60 ขึ้นไป กลิ่นเบอร์ 1	กก.	28.30	26.30	26.30		
โปรตีนร้อยละ 60 ลงมา กลิ่นเบอร์ 1	กก.	27.60	25.60	25.60		
โปรตีนร้อยละ 60 ขึ้นไป กลิ่นเบอร์ 2	กก.	26.40	23.70	23.70		
โปรตีนร้อยละ 60 ลงมา กลิ่นเบอร์ 2	กก.	25.60	20.80	20.80		
โปรตีนร้อยละ 60 ขึ้นไป กลิ่นเบอร์ 3	กก.	24.30	20.70	20.70		
โปรตีนร้อยละ 60 ลงมา กลิ่นเบอร์ 3	กก.	23.40	19.80	19.80		
หัวปลา โปรตีนร้อยละ 55 ขึ้นไป	กก.	19.60	19.50	19.50		
หัวปลา โปรตีนร้อยละ 55 ลงมา	กก.	19.00	18.90	18.90		
ปลาขย โปรตีนร้อยละ 60	กก.	18.00	16.40	16.40		
<b>กากถั่วเหลือง</b>						
นำเข้า โปรตีนร้อยละ 42 - 45	กก.	9.65 - 9.75	12.00 - 12.20	12.00 - 12.20		
นำเข้า โปรตีนร้อยละ 46 - 48	กก.	-	12.60 - 12.85	12.60 - 12.85		
ผลิตในประเทศ (เมล็ดในประเทศ)	กก.	10.50 - 10.60	13.10 - 13.30	13.10 - 13.30		
ผลิตในประเทศ (เมล็ดนำเข้า)	กก.	9.95 - 10.10	12.80 - 12.95	12.80 - 12.95		
<b>เมล็ดถั่วเหลือง</b>						
เกรดสกัดน้ำมัน (สกัดน้ำมันความชื้นไม่เกิน 13 %)	กก.	11.50	13.10 - 13.50	13.10 - 13.50		

ผู้ตรวจ

(นางอมราพร อินทร์แมน)

ผู้รายงาน

(นางสดดา บุญมา)

รายงานการติดตามภาวะตลาด "ถั่วลิสงและผลิตภัณฑ์" ในกรุงเทพมหานคร  
 ประจำวันที่ 21 กันยายน 2550

รายการ	หน่วย บาท	ราคาขายส่ง		+เพิ่มขึ้น	ราคาขายปลีก (บาท/กก.)		+เพิ่มขึ้น	สถานการณ์
		ราคาวันก่อน	ราคาวันนี้	- ลดลง	ราคาวันก่อน	ราคาวันนี้	- ลดลง	
		14 ก.ย. 50	21 ก.ย. 50		14 ก.ย. 50	21 ก.ย. 50		
ถั่วลิสงกะเทาะเปลือก								ถั่วลิสงกะเทาะเปลือก และผลิตภัณฑ์ ระดับราคาทรงตัวอยู่ในเกณฑ์สูง แนวโน้ม คาดว่าจะโน้มสูงขึ้นอีกในช่วงต่อไป
- ชนิดคัดพิเศษ	กก.	39 - 44	39 - 44		46 - 50	46 - 50		
- ชนิดคัดธรรมดา	กก.	38 - 40	38 - 40		44 - 45	44 - 45		
- ชนิดคละ	กก.	34 - 35	34 - 35		38 - 40	38 - 40		
กากถั่วลิสงนำเข้า	กก.	-	-					
ผลิตภัณฑ์จากถั่วลิสง								
น้ำมันถั่วลิสงดิบ	กก.	-	-					
น้ำมันถั่วลิสงบริสุทธิ์								
ชนิดบรรจุปีบ 15 กก.	กก.	58 - 60	58 - 60		-	-		
ชนิดบรรจุปีบ 5 กก.	กก.	60	60		-	-		
ชนิดบรรจุปีบ 3 กก.	กก.	-	-		-	-		
ชนิดบรรจุขวด 2 ลิตร	ขวด	120	120		125 - 128	125 - 128		
ชนิดบรรจุขวด 1 ลิตร (ตราควางบิน)	ขวด	60	60		65 - 68	65 - 68		

F : ถั่วลิสง

ผู้รายงาน...



(นางอมราพร อินทร์แมน)


**รายงานการติดตามภาวะตลาด " ทานตะวันและผลิตภัณฑ์ " ในกรุงเทพมหานคร**  
**ประจำวันที 21 กันยายน 2550**

รายการ	หน่วย บาท	ราคาขายส่ง		+ เพิ่มขึ้น - ลดลง	ราคาขายปลีก		+ เพิ่มขึ้น - ลดลง	สถานการณ์
		ราคาวันก่อน	ราคาวันนี้		ราคาวันก่อน	ราคาวันนี้		
		14 ก.ย. 50	21 ก.ย. 50		14 ก.ย. 50	21 ก.ย. 50		
<b>ทานตะวันและผลิตภัณฑ์</b> <b>เมล็ดทานตะวัน</b> ราคาที่จุดรับซื้อ ณ แหล่งผลิต	กก.	-	-					ทานตะวันและผลิตภัณฑ์ ราคาจำหน่ายยังทรงตัว
ราคาที่โรงงานหีบรับซื้อหน้าโรงงาน	กก.	-	-					
<b>กากทานตะวัน</b> (ผลิตภายในประเทศ)	กก.	-	-					
<b>น้ำมันทานตะวันสำเร็จรูป*</b> ราคาที่โรงงานกลั่นขายส่งถึงมือผู้	หีบ	530 - 540	530 - 540					
ชนิดบรรจุขวด (12ขวด/หีบ)								
ตราอุก (น้ำมันในประเทศ)	ขวด	44.17 - 44.67	44.17 - 44.67		45.50 - 46.50	45.50 - 46.50		
ตราหิม (น้ำมันในประเทศ)	ขวด	44.50 - 45.00	44.50 - 45.00		45.50 - 46.50	45.50 - 46.50		

ผู้ตรวจ

  
 (-นางอมราพร อินทร์แมน -)

ผู้รายงาน...

  
 (-นางลัดดา บุญมา -)

รายงานการติดตามภาวะตลาด "กระสอบ" ในกรุงเทพมหานคร  
 ประจำวันที่ 21 กันยายน 2550

รายการ	หน่วย บาท	ราคาขายส่ง		+เพิ่ม -ลด	ภาวะการค้า
		ราคาวันก่อน 14 ก.ย.	ราคาวันนี้ 21 ก.ย.		
กระสอบ (ขนาด 29 นิ้ว x 43 นิ้ว)					กระสอบ การใช้มีปริมาณน้อย ระดับราคา ทรงตัวเท่ากับวันก่อน
กระสอบใหม่	ใบ	34.25-35.50	34.25-35.50		
กระสอบใช้แล้วไม่มีตรา	ใบ	25.70-26.75	25.70-26.75		
กระสอบใช้แล้วมีตรา	ใบ	17.50-20.50	17.50-20.50		
กระสอบใหม่ 50 กก. (ไม่มีตรา)	ใบ	21.00-22.45	21.00-22.45		

ผู้ตรวจ.....  
 (นางประชুম กษมาประพุกธิ์)

ผู้รายงาน.....  
 (นางกฤษณา พลศักดิ์)

รายงานการติดตามภาวะตลาด "ละหุ่ง" ในกรุงเทพมหานคร  
 ประจำวันที่ 21 กันยายน 2550

รายการ	หน่วย บาท	ราคาขายส่ง		+เพิ่ม -ลด	ราคาขายปลีก		+เพิ่ม -ลด	สถานการณ์
		ราคาวันก่อน	ราคาวันนี้		ราคาวันก่อน	ราคาวันนี้		
		14 ก.ย.	21 ก.ย.		14 ก.ย.	21 ก.ย.		
ละหุ่งและน้ำมันละหุ่ง								
ละหุ่ง (กระเพาะเปลือก)	กก.	13.00	13.00		-	-		ละหุ่ง ราคาทรงตัวไม่เปลี่ยนแปลง
น้ำมันละหุ่ง								
- บริโภคได้	กก.	-	-		-	-		
- บริโภคไม่ได้	กก.	-	-		-	-		

ผู้ตรวจ.....  
 (นางประจุม กษมาประพทธี)

ผู้รายงาน.....  
 (นางกฤษณา พลศักดิ์)

รายงานการติดตามภาวะตลาด "งา" ในกรุงเทพมหานคร

ประจำวันที่ 21 กันยายน 2550

รายการ	หน่วย บาท	ราคาขายส่ง		+เพิ่ม -ลด	ราคาขายปลีก		+เพิ่ม -ลด	สถานการณ์
		ราคาวันก่อน 14 ก.ย.	ราคาวันที่ 21 ก.ย.		ราคาวันก่อน 14 ก.ย.	ราคาวันที่ 21 ก.ย.		
งาเกษตร	กก.	32.00-33.00	32.00-33.00					งา ระดับราคาทรงตัว
งาดำ	กก.	38.00-40.00	38.00-40.00		56-60	56-60		
งาขาว -เมล็ดใหญ่	กก.	-	-		56-60	56-60		

ผู้ตรวจ.....

(นางประชুম กษมาประพฤทธิ)

ผู้รายงาน.....

(นางกฤษณา พลศักดิ์)

ฝ่ายติดตามและประเมินภาวะตลาดสินค้าเกษตร สำนักส่งเสริมการค้าสินค้าเกษตร กรมการค้าภายใน โทร. 0 2547 5400

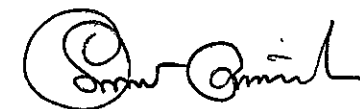
รายงานการติดตามภาวะและราคา "สุกร" ในตลาดกรุงเทพมหานคร

วันที่ 21 กันยายน 2550

หน่วย : บาท/ตัว/กก.

รายการ	ราคาขายส่ง		+ เพิ่ม -ลดลง	ราคาขายปลีก		+ เพิ่ม -ลดลง	ภาวะการค้า
	ราคาวันก่อน	ราคาวันนี้		ราคาวันก่อน	ราคาวันนี้		
	20 ก.ย. 50	21 ก.ย. 50		20 ก.ย. 50	21 ก.ย. 50		
สุกร							ลูกสุกร สุกรมีชีวิต และสุกรชำแหละ ระดับราคาทรงตัว แนวโน้มคาดว่าราคาจะ อ่อนตัวลงอีกในช่วงต่อไป ด้วยปริมาณยังคงมีออกสู่ ตลาดอย่างต่อเนื่อง อีกทั้งภาวะตลาดเนื้อสุกรชำแหละ ไม่คล่องตัว ฝนตกต่อเนื่อง การจับจ่ายใช้สอยลดลง
ลูกสุกร ทัวไป (หน. 12 กก./ตัว)	900	900					
ลูกสุกร ซี.พี. (หน. 16 กก./ตัว)	1,100	1,100					
สุกรมีชีวิต ทัวไป	40.00 - 41.00	40.00 - 41.00					
สุกรมีชีวิต ฟาร์ม	41.00 - 42.00	41.00 - 42.00					
สุกรชำแหละ ทัวไป	49.00 - 51.00	49.00 - 51.00					
สุกรชำแหละ ฟาร์ม	51.00 - 53.00	51.00 - 53.00					
สุกรชำแหละ เนื้อสัน - สันใน	83 - 85	83 - 85		90 - 95	90 - 95		
- สันนอก	76 - 78	76 - 78		85 - 90	85 - 90		
เนื้อแดง - ตะโพก	72 - 75	72 - 75		80 - 85	80 - 85		
- ไหล่	68 - 70	68 - 70		80 - 85	80 - 85		
เนื้อสามชั้น	70 - 80	70 - 80		78 - 85	78 - 85		
มันแข็ง	32 - 35	32 - 35		35 - 38	35 - 38		
เศษมัน	18 - 22	18 - 22		20 - 25	20 - 25		
มันเปลว	15 - 16	15 - 16		18 - 20	18 - 20		

F. สุกร/สัดำ



ผู้รายงาน

(นางอมราพร อินทร์แมน)

หมายเหตุ : ราคาขายส่งเนื้อสันใน - มันเปลว ใช้เพื่อศึกษาวิเคราะห์ไม่สมควรเผยแพร่ ฝ่ายติดตามและประเมินภาวะตลาดสินค้าเกษตร สำนักส่งเสริมการค้าสินค้าเกษตร โทร. 02-5475400

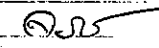
# รายงานการติดตามภาวะและราคา "โค - กระบือ" ในตลาดกรุงเทพมหานคร

วันที่ 21 กันยายน 2550

บาท : ก.ก.

รายการ	ราคาขายส่ง		+ เพิ่ม - ลดลง	ราคาขายปลีก		+ เพิ่ม - ลดลง	ภาวะการค้า
	ราคาวันก่อน	ราคาวันนี้		ราคาวันก่อน	ราคาวันนี้		
	14 ก.ย. 50	21 ก.ย. 50		14 ก.ย. 50	21 ก.ย. 50		
<b>โค</b>							เนื้อโคและเนื้อกระบือ  ราคาทรงตัวอยู่ในเกณฑ์สูง
โคมีชีวิต	52 - 53	52 - 53					
เนื้อ โคติดกระดูก	95 - 97	95 - 97					
เนื้อ โคเราะกระดูกขาหน้า	105 - 107	105 - 107					
เนื้อ โคเราะกระดูกขาหลัง	109 - 110	109 - 110					
เนื้อ โคธรรมดา				115 - 120	115 - 120		
เนื้อ โคสันนอก - สะโพก				125 - 130	125 - 130		
เนื้อ โคสันใน				180 - 190	180 - 190		
<b>กระบือ</b>							
กระบือมีชีวิต	50 - 51	50 - 51					
เนื้อกระบือติดกระดูก	93 - 95	93 - 95					
เนื้อกระบือเราะกระดูกขาหน้า	103 - 105	103 - 105					
เนื้อกระบือเราะกระดูกขาหลัง	105 - 107	105 - 107					
เนื้อกระบือธรรมดา				115 - 120	115 - 120		
เนื้อกระบือสันนอก-สะโพก				125 - 130	125 - 130		
เนื้อกระบือสันใน				180 - 190	180 - 190		

ผู้ตรวจ.....   
(นางอมราพร อินทร์แมน)

ผู้รายงาน.....   
(นางจรรย์ย์ สมชีพ)




# รายงานการติดตามภาวะและราคา "ไก่เนื้อ" ในตลาดกรุงเทพมหานคร

วันที่ 21 กันยายน 2550

บาท : ก.ก.

รายการ	ราคาขายส่ง		+ เพิ่ม - ลดลง	ราคาขายปลีก		+ เพิ่ม - ลดลง	ภาวะการค้า
	ราคาวันก่อน	ราคาวันนี้		ราคาวันก่อน	ราคาวันนี้		
	14 ก.ย. 50	21 ก.ย. 50		14 ก.ย. 50	21 ก.ย. 50		
<b>ลูกไก่</b>							ไก่มีชีวิต ราคาลดลง เนื่องจากปริมาณไก่มีชีวิตที่โตได้ขนาด มีส่งเข้าตลาดมากขึ้น ขณะที่ภาวะการจำหน่ายชะลอตัว ผลจากโรงเรียนเริ่มปิดภาคเรียน และราคาอยู่ในระดับสูง
ลูกไก่ไข่ (ตัว)	19 - 20	19 - 20					
ลูกไก่เนื้อ (ทั่วไป) (ตัว)	14.00	14.00					
ลูกไก่เนื้อ (ซี.พี.) (ตัว)	14.00 - 14.50	14.00 - 14.50					
<b>ไก่มีชีวิต (หน้าโรงฆ่า กทม.)</b>							
ไก่มีชีวิต (ทั่วไป)	37 - 38	36 - 37 ↓	- 1				
ไก่มีชีวิต (ซี.พี.)	33	33					
<b>ไก่สดทั้งตัว</b>							
ไก่สดทั้งตัว (รวมเครื่องใน)	47 - 48	47 - 48		56 - 58	56 - 58		
ไก่สดทั้งตัว (ไม่รวมเครื่องใน)				58 - 60	58 - 60		
<b>ไก่สดชำแหละ</b>							
เนื้อสันใน				84 - 85	84 - 85		
เนื้ออก ถอดกระดูก (เนื้อล้วน)				80 - 82	80 - 82		
น่อง สะโพก				60 - 65	60 - 65		
ปีก ทั้งปีก (ปีกเต็ม)				70 - 72	70 - 72		
ปีกบน				70 - 72	70 - 72		
เครื่องใน				65 - 68	65 - 68		
หนัง				30 - 35	30 - 35		
แข้ง ขา ตีน				54 - 55	54 - 55		
โครงกระดูก				24 - 25	24 - 25		

ผู้ตรวจ.....   
 (นางอมราวพร อินทร์แมน)

ผู้รายงาน.....   
 (นางจริย์ สมชีพ)


# รายงานการติดตามภาวะและราคา "ไข่" ในตลาดกรุงเทพมหานคร

วันที่ 21 กันยายน 2550

บาท : ฟอง

รายการ	ราคาขายส่ง		+ เพิ่ม - ลดลง	ราคาขายปลีก		+ เพิ่ม - ลดลง	ภาวะการค้า
	ราคาวันก่อน	ราคาวันนี้		ราคาวันก่อน	ราคาวันนี้		
	20 ก.ย. 50	21 ก.ย. 50		20 ก.ย. 50	21 ก.ย. 50		
ไข่เป็ดสด คละ ณ แหล่งผลิต	3.00	3.00					ไข่เป็ด และ ไข่ไก่  ราคาทรงตัว
ไข่เป็ด ใหญ่	3.30 - 3.40	3.30 - 3.40		3.60 - 3.70	3.60 - 3.70		
ไข่เป็ด กลาง	3.10 - 3.20	3.10 - 3.20		3.30 - 3.40	3.30 - 3.40		
ไข่เป็ด เล็ก	2.90 - 3.00	2.90 - 3.00		3.10 - 3.20	3.10 - 3.20		
ไข่เป็ดเค็ม ใหญ่	4.00 - 4.10	4.00 - 4.10		5.00 - 5.50	5.00 - 5.50		
ไข่เป็ดเค็ม กลาง	3.70 - 3.80	3.70 - 3.80		4.50 - 5.00	4.50 - 5.00		
ไข่ไก่สด คละ ณ แหล่งผลิต	2.10	2.10					
ไข่ไก่ เบอร์ 0	2.65 - 2.75	2.65 - 2.75		2.90 - 3.00	2.90 - 3.00		
ไข่ไก่ เบอร์ 1	2.50 - 2.60	2.50 - 2.60		2.70 - 2.80	2.70 - 2.80		
ไข่ไก่ เบอร์ 2	2.30 - 2.50	2.30 - 2.50		2.60 - 2.70	2.60 - 2.70		
ไข่ไก่ เบอร์ 3	2.20 - 2.30	2.20 - 2.30		2.40 - 2.50	2.40 - 2.50		
ไข่ไก่ เบอร์ 4	2.10 - 2.20	2.10 - 2.20		2.30 - 2.40	2.30 - 2.40		
ไข่ไก่ เบอร์ 5	1.90 - 2.00	1.90 - 2.00		2.20 - 2.30	2.20 - 2.30		

ผู้ตรวจ.....

  
(นางอมราพร อินทร์แมน)

ผู้รายงาน.....


  
(นางจริย์ สมชีพ)

**รายงานการติดตามภาวะและราคา "สัตว์น้ำ" ในตลาดกรุงเทพมหานคร**  
**ประจำวัน ที่ 21 กันยายน 2550**


บาท : ก.ก.

รายการ	ราคาขายส่ง		+ เพิ่ม - ลดลง	ราคาขายปลีกตลาด กทม.		+ เพิ่ม - ลดลง	ภาวะการค้า
	ราคาวันก่อน	ราคาวันนี้		ราคาวันก่อน	ราคาวันนี้		
	20 ก.ย. 50	21 ก.ย. 50		20 ก.ย. 50	21 ก.ย. 50		
<b>กุ้งขาว</b>	<b>ตลาดกลางสมุทรสาคร</b>						<b>สัตว์น้ำ</b> ราคาขายส่งสัตว์น้ำขององค์การสะพานปลาเปลี่ยนแปลงตามปริมาณและคุณภาพของสินค้าที่ส่งเข้าตลาด
- (40 ตัว/กก.)	120	130	+ 10	170 - 180	180 - 190	+ 10	
- (50 ตัว/กก.)	115	120	+ 5	140 - 150	150 - 160	+ 10	
- (60 ตัว/กก.)	110	115	+ 5	120 - 130	130 - 140	+ 10	
- (70 ตัว/กก.)	105	110	+ 5	110 - 120	120 - 130	+ 10	
- (80 ตัว/กก.)	100	105	+ 5	100 - 110	110 - 120	+ 10	
	<b>องค์การสะพานปลา</b>						<b>กุ้งขาว และ กุ้งแชบ๊วย</b> ราคาสูงขึ้น เนื่องจากปริมาณสินค้ามีส่งเข้าตลาดน้อยลง ขณะที่ความต้องการของผู้บริโภคยังคงมีอย่างต่อเนื่อง  <b>ปลาหมึกกล้วยและหมึกกระดอง</b> ราคาลดลง ตามปริมาณสินค้าและความต้องการของตลาด
กุ้งแชบ๊วย(กุ้งขาวกลาง 40-50 ตัว/กก)	140 - 180	145 - 195	+ 5 ถึง 15	270 - 300	280 - 300	+ 10	
กุ้งเปลือกแข็ง (กลาง 40-50 ตัว/กก.)	150 - 160	150 - 160		180 - 200	180 - 200		
กุ้งก้ามกราม (กลาง)							
- (บ่อเลี้ยงไทย 15-16 ตัว/กก.)	210 - 230	210 - 230		260 - 280	260 - 280		
ปลาหมึกกล้วยคละ	80 - 85	70 - 80	- 5 ถึง - 10	120 - 130	110 - 120	- 10	
ปลาหมึกกระดองคละ	80 - 95	80 - 90	- 5	110 - 120	110 - 120		
หอยแครงคละ	25 - 35	25 - 35		40 - 55	40 - 55		
หอยลายคละ	45 - 60	40 - 60	- 5	70 - 80	70 - 80		
หอยแมลงภู่คละ	15 - 25	15 - 25		30 - 35	30 - 35		
ปลาทุต (9-12 ตัว/กก.)	40 - 50	40 - 50		60 - 80	60 - 80		
ปลาช่อน	80 - 100	80 - 100		100 - 120	100 - 120		
ปลาดุก (บึกอูย)	25 - 35	25 - 35		45 - 50	45 - 50		
ปลานิล	30 - 35	28 - 35	- 2	40 - 55	40 - 55		

ผู้ตรวจ.....

  
(นางอมราพร อินทร์แมน)

ผู้รายงาน.....

  
(นางจริย ทุมชิต)

รายงานการติดตามภาวะตลาด ยางพารา

ประจำวันที่ 21 กันยายน 2550

รายการ	หน่วย บาท	ราคาก่อน	ราคาวันนี้	+ เพิ่มขึ้น	ภาวะการค้า
		20 ก.ย. 50	21 ก.ย. 50	- ลดลง	
ราคาเกษตรกรขายได้					ยางพารา ราคาเคลื่อนไหวตามความต้องการของตลาด ต่างประเทศ
- จ.สุราษฎร์ธานี		67.20	67.20	-	
- จ.สงขลา		66.90	67.15	+0.25	
- จ.นครศรีธรรมราช		66.30	66.20	-0.10	
ราคากลาง					
- จ.สุราษฎร์ธานี		68.39	68.55	+0.16	
		68.50	68.59	+0.09	
- จ.นครศรีธรรมราช		68.39	68.59	+0.20	
ยางแผ่นรมควันชั้น 3					
ราคา FOB. กรุงเทพฯ		74.50	74.60	+0.10	


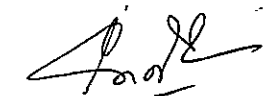
ผู้รายงาน.....

*นางสาวพิณษา กระบี่ทอง*

(นางสาวพิณษา กระบี่ทอง)

รายงานการติดตามภาวะตลาดสินค้าในกรุงเทพมหานคร  
 ประจำวันที่ 21 กันยายน 2550 สิบเวลา 9.00 - 12.00 น.

หน่วย : บาท/กก.

ลำดับ ที่	รายการ	ราคาขายส่ง (ตลาดปากคลอง)				ราคาขายปลีก (ตลาดทั่วไป)								สถานการณ์
		ຄລະ			เปลี่ยนแปลง +เพิ่ม -ลด	ຄລະ			เปลี่ยนแปลง +เพิ่ม -ลด	ຄັດ			เปลี่ยนแปลง +เพิ่ม -ลด	
		วันนี้ก่อน 21 กย.49	วันก่อน 20 กย.50	วันนี้ 21 กย.50		วันนี้ก่อน 21 กย.49	วันก่อน 20 กย.50	วันนี้ 21 กย.50		วันนี้ก่อน 21 กย.49	วันก่อน 20 กย.50	วันนี้ 21 กย.50		
ผักใบ														
1	ผักคะน้า	14-18	15-20	15-20		15-18	20-25	20-25		22-25	30-35	30-35		ภาวะตลาดค่อนข้างเงียบ ปริมาณสินค้า มีเข้าสู่ตลาดพอเพียงกับความต้องการของผู้บริโภค ราคา ซื้อขายยังทรงตัวเท่ากับวันก่อน
2	ผักบุ้งจีน	8-12	6-8	6-8		12-15	10-12	10-12		16-20	14-18	14-18		
3	ผักกวางตุ้ง	12-18	10-12	10-12		18-20	15-20	15-20		22-25	22-25	22-25		
4	ผักกาดหอม	20-25	6-8	6-8		25-30	10-12	10-12		35-40	15-20	15-20		
5	ผักกาดขาวปลี	8-10	6-10	6-10		15-20	15-18	15-18		22-25	20-25	20-25		
6	กะหล่ำปลี	8-10	6-8	6-8		15-20	15-18	15-18		22-25	20-25	20-25		
7	ผักชี*	50-60	50-60	50-60		6-7	7-8	7-8		8-9	9-10	9-10		
8	ต้นหอม*	20-25	30-35	30-35		3-4	3-4	3-4		5-6	5-6	5-6		
9	ขึ้นฉ่าย*	25-30	50-60	50-60		3-4	6-7	6-7		5-6	8-9	8-9		
ผักผล														
1	มะระจีน	12-16	12-16	12-16		18-20	15-18	15-18		22-25	20-25	20-25		 (นางสกุลรัตน์ จันทร์ประทีป)
2	มะเขือเทศสีดา	8-10	12-16	12-16		12-15	20-25	20-25		18-20	30-35	30-35		
3	มะเขือเทศผลใหญ่	6-8	12-15	12-15		15-18	20-25	20-25		20-25	28-30	28-30		
4	มะเขือเจ้าพระยา	12-18	14-16	14-16		20-25	18-22	18-22						
5	ถั่วฝักยาว	28-32	16-20	16-20		35-38	20-25	20-25		40-45	28-30	28-30		
6	แตงกวา	12-14	10-14	10-14		14-16	14-16	14-16		18-22	18-20	18-20		
7	ฟักเขียว	6-10	6-10	6-10		10-12	12-15	12-15		18-20	18-20	18-20		
8	พริกสดชี้ฟ้า*	25-30	30-40	30-40		4-6	4-5	4-5						
9	พริกชี้หนู (จินดา)*	25-30	28-30	28-30		4-5	4-5	4-5						
10	มะนาวแป้น (เบอร์ 1-2)/ผล	1.20-1.40	1.00-1.30	1.00-1.30		1.50-1.75	1.50-1.75	1.50-1.75						
	(เบอร์ 3-4)/ผล	0.80-1.00	0.50-0.70	0.50-0.70		1.00-1.25	0.75-1.25	0.75-1.25						
ผักหัว														
1	กะหล่ำดอก	30-35	30-32	30-32		35-38	35-38	35-38		40-45	40-45	40-45		 (นางสาวมลิกา สุวรรณลักษณ์)
2	หัวผักกาด	8-10	10-15	10-15		12-15	15-18	15-18		18-20	20-25	20-25		
ผักน้ำ														
1	ผักกะเฉด** (1 กำ)	12-16	12-16	12-16		18-20	18-20	18-20						(นางสาวมลิกา สุวรรณลักษณ์)
2	ผักบุ้งไทย** (10 กำ)	50-60	50-55	50-55		7-8	6-7	6-7						
อื่น ๆ														
1	หน่อไม้ฝรั่ง	45-50	45-50	45-50		50-55	50-55	50-55		58-60		58-60		
2	ข้าวโพดฝักอ่อน	20-22	22-24	22-24		24-28	28-30	28-30						

หมายเหตุ \* ราคาขายปลีก หน่วย : บาท/ขีด


\*\*ราคาขายปลีก หน่วย : บาท/กิโล

รายงานการติดตามภาวะตลาด"จิง" ในกรุงเทพมหานคร

ประจำวันที่ 21 กันยายน 2550

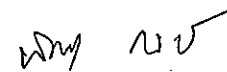
รายการ	หน่วย บาท	ราคาขายส่ง		+ เพิ่มขึ้น - ลดลง	ราคาขายปลีก		+ เพิ่มขึ้น - ลดลง	ภาวะการค้า
		ราคาวันก่อน	ราคาวันนี้		ราคาวันก่อน	ราคาวันนี้		
		14 ก. ย. 50	21 ก. ย. 50		14 ก. ย. 50	21 ก. ย. 50		
จิงอ่อน	กก.	20 - 25	20 - 25		30 - 35	30 - 35		ราคาจำหน่ายทรงตัว ไม่เปลี่ยนแปลง
จิงแก่ (คละ)	กก.	15 - 25	15 - 25		25 - 30	25 - 30		

ผู้ตรวจ



(นางสาวปติกา สุวรรณลักษณ์)

ผู้รายงาน



(นางสาวพินชา กระบี่ทอง)

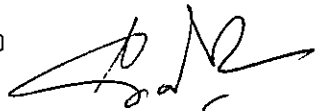
รายงานการติดตามภาวะตลาด "ผลไม้" ในกรุงเทพมหานคร

ประจำวันที่ 21 กันยายน 2550

รายการ	หน่วย บาท	ราคาขายส่ง		+ เพิ่มขึ้น - ลดลง	ราคาขายปลีก		+ เพิ่มขึ้น - ลดลง	ภาวะการค้า
		ราคาวันก่อน	ราคาวันนี้		ราคาวันก่อน	ราคาวันนี้		
		19 ก.ย. 50	21 ก.ย. 50		19 ก.ย. 50	21 ก.ย. 50		
1. ส้มเขียวหวาน								ราคาจำหน่ายทรงตัว ไม่เปลี่ยนแปลง
เบอร์ 6	กก.	35 - 40	35 - 40		50 - 55	50 - 55		
เบอร์ 5	กก.	30 - 32	30 - 32		45 - 50	45 - 50		
เบอร์ 4	กก.	24 - 25	24 - 25		30 - 35	30 - 35		
2. ส้มโอ								
พันธุ์ทองดี ใหญ่	ผล	25 - 30	25 - 30		30 - 35	30 - 35		
พันธุ์ทองดี เล็ก	ผล	18 - 20	18 - 20		20 - 25	20 - 25		
3. มะละกอแขกดำ	กก.	25 - 30	25 - 30		30 - 35	30 - 35		
4. แตงโมพันธุ์กินรี	กก.	12 - 13	12 - 13		15 - 20	15 - 20		
5. กลัวยหอมทอง(ใหญ่)	ผล.	2.00 - 2.50	2.00 - 2.50		2.50 - 3.00	2.50 - 3.00		
6. กลัวยน้ำว้า	หวี	15 - 20	15 - 20		18 - 25	18 - 25		
7. กลัวยไข่ (ใหญ่)	หวี	16 - 18	16 - 18		20 - 28	20 - 28		
กลัวยไข่ (กลาง)	หวี	12 - 14	12 - 14		15 - 18	15 - 18		
8. ฝรั่ง สาลี่ (คละ)	กก.	15 - 18	15 - 18		18 - 20	18 - 20		
ฝรั่ง (คัด)	กก.	20 - 25	20 - 25		25 - 30	25 - 30		
9. สับปะรดศรีราชา								
เบอร์ 1	กก.	10.00 - 12.00	10.00 - 12.00		15 - 17	15 - 17		
เบอร์ 2	กก.	8.00 - 9.00	8.00 - 9.00		13 - 14	13 - 14		
เบอร์ 3	กก.	6.00 - 7.00	6.00 - 7.00		10 - 12	10 - 12		

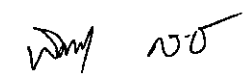
รายการ	หน่วย บาท	ราคาขายส่ง		+ เพิ่มขึ้น - ลดลง	ราคาขายปลีก		+ เพิ่มขึ้น - ลดลง	ภาวะการค้า
		ราคาก่อน	ราคาวันนี้		ราคาก่อน	ราคาวันนี้		
		19 ก.ย. 50	21 ก.ย. 50		19 ก.ย. 50	21 ก.ย. 50		
10. เงาะโรงเรียน	กก.	14 - 16	14 - 16		20 - 25	20 - 25		
11. มังคุด (ผิวมัน)	กก.	25 - 30	25 - 30		30 - 35	30 - 35		
(ผิวกละ)	กก.	20 - 23	20 - 23		25 - 28	25 - 28		
12. ทุเรียนพันธุ์หมอนทอง	กก.	24 - 28	24 - 28		30 - 40	30 - 40		
13. ลองกอง เบอร์AA	กก.	35 - 38	35 - 38		55 - 60	55 - 60		
เบอร์ A	กก.	28 - 30	28 - 30		45 - 50	45 - 50		
เบอร์ B	กก.	22 - 25	22 - 25		35 - 40	35 - 40		
14. น้อยหน่า	กก.	25 - 30	25 - 30		30 - 40	30 - 40		
15. ลำไยพันธุ์อีดอ	กก.	18 - 20	18 - 20		25 - 30	25 - 30		

ผู้ตรวจ



(นางสาวผลิกา สุวรรณลักษณ์)

ผู้รายงาน



(นางสาวพิชชา กระจีทอง)